

ПАМЯТКА

по уходу

Благодарим вас за выбор нашего бренда. Перед началом эксплуатации изделия мы бы хотели поделиться с вами небольшими рекомендациями по уходу за замшей.

00 Упаковка

Мы рекомендуем сохранить пыльник для дальнейшего хранения сумки, а также образцы замши и кожи, чтобы тестировать на нем средства для ухода.

01 Защита от влаги

Перед началом использования мы рекомендуем воспользоваться водоотталкивающей пропиткой: универсальным или специализированным спреем. При использовании специализированного спрея старайтесь не попадать на кожаные участки, так как это может привести к появлению разводов.


02 Уход за ворсом

Используйте специализированную щетку для замши, чтобы поднять ворс или удалить сухую грязь. Проходите по ворсу очень аккуратно, мягкими движениями, без сильного нажима. Старайтесь двигаться в одном направлении, чтобы не нарушить структуру ворса и не создать потертости.

03 Хранение сумки

Храните сумку, набитую мягкой бумагой или чистыми шерстяными вещами, в пыльнике, в сухом месте, вдали от острых предметов, прямых солнечных лучей и источников тепла.

СРЕДСТВА И ИНСТРУМЕНТЫ ДЛЯ УХОДА

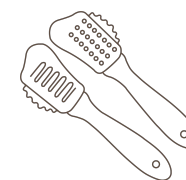


Образец замши и кожи

Необходим для тестирования средств для ухода.

Важно!

Проверяйте все средства для ухода на образцах, чтобы избежать неожиданной реакции материала.



Щетка

Инструмент для очищения от засохшей грязи и поднятия ворса.



Водоотталкивающая пропитка

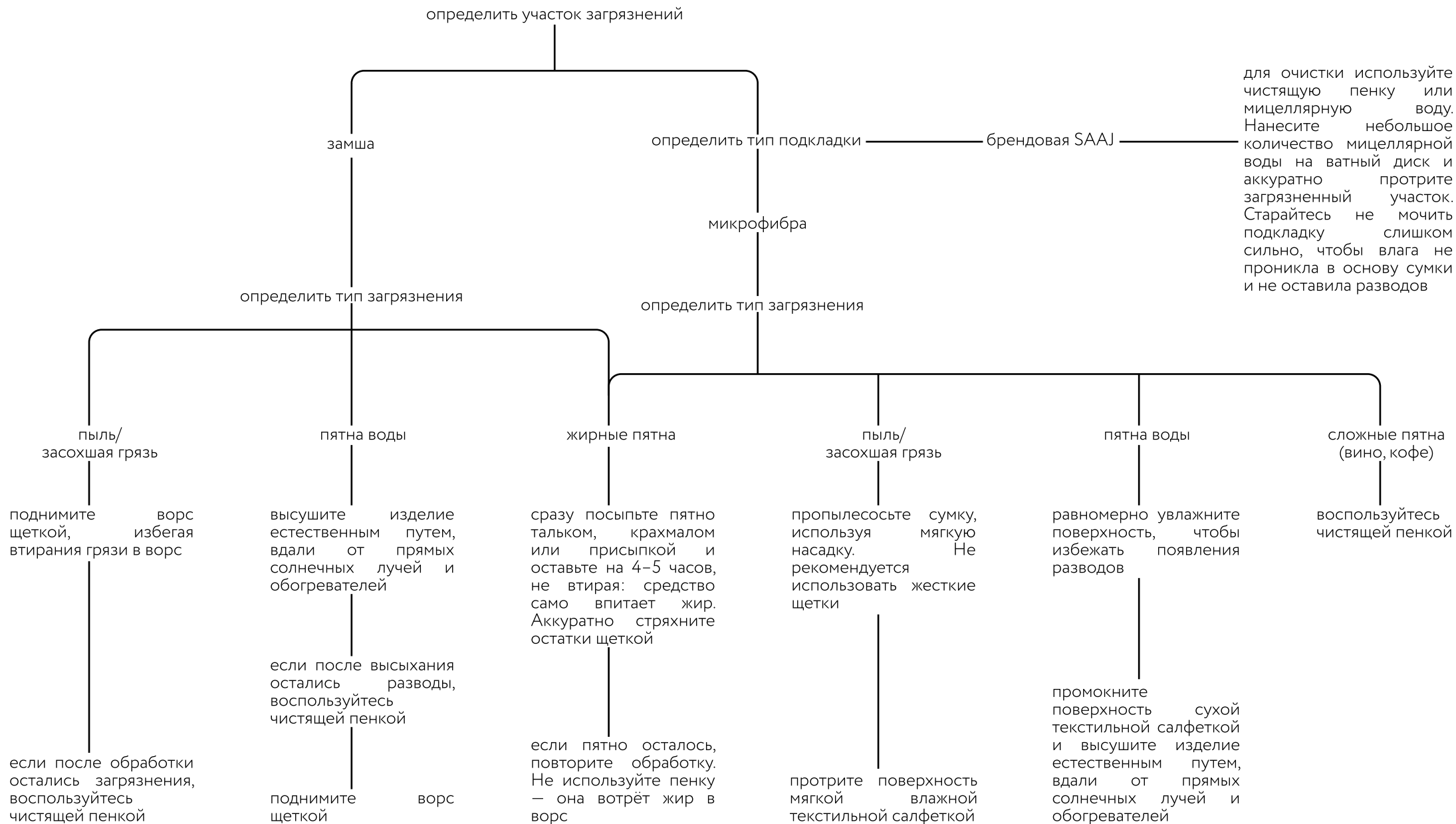
Универсальная: предназначена для защиты замши и кожи.

Специализированная для замши: при нанесении не рекомендуется попадать на кожаные участки, так как это может привести к появлению разводов.



Чистящая пенка

Средство предназначено для бережного удаления свежих и неглубоких загрязнений. Подходит для точечного применения на небольших участках.



Если у вас остались вопросы или ни один из способов не помог — напишите нам. Просто пришлите фото проблемного участка, и мы подберем подходящий вариант ухода. С заботой о вас, SAAJ